

PNEUTREND 1/4 PT-14201B

Mini LINE



PNEUTREND 3/8" PT-14200B


Mini LINE



PNEUTREND 1/2" PT-12210



Klucze zapadkowe Pneutrend charakteryzują się wysoką wytrzymałością, ze względu na zastosowanie w nich nowej, wzmocnionej obudowy główki mechanizmu zapadkowego.



Specjalny uchwyt SANTOPRENE® Uniwersalny uchwyt eliminujący tzw. „zimny dotyk”. Antypoślizgowy i olejoodporny.

Zawór do okresowego smarowania mechanizmu zapadkowego.

Zalany korpus główki, chroni ją przed deformacją.

SP AIR SP-7760 1/4













SP AIR SP-7130 3/8"



SP AIR SP-7131 1/2"



MODEL	OBROTOWY (PRAWO/LEWO) 	WRZECIONO 	MAX.MOMENT 	DLUGOŚĆ 	MASA 	ZUŻYCIE POWIETRZA 	WEJŚCIE ZASILAJĄCE 	POZIOM WIBRACJI 	POZIOM HAŁASU 	MAX. CIŚNIENIE PRACY 
PT-14201B	250	1/4	27	195	0,7	80	1/4	2,5	86/97	6,3
PT-14200B	250	3/8	55	195	0,7	80	1/4	2,5	86/97	6,3
PT-12210	160	1/2	82	245	1,2	100	1/4	2,5	95/102	6,3
SP-7760	220	1/4	33	200	0,6	110	1/4	3,5	82	6,3
SP-7130	180	3/8	120	270	1,3	120	1/4	3,3	84	6,3
SP-7131	180	1/2	120	270	1,3	120	1/4	3,3	84	6,3