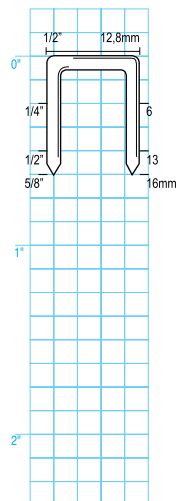
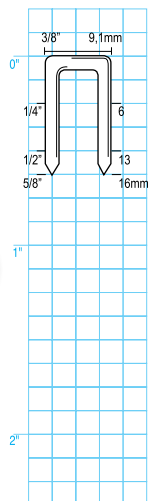
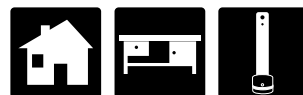


APACH
LU-8016

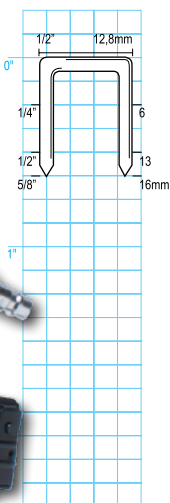


APACH
LU-7116F

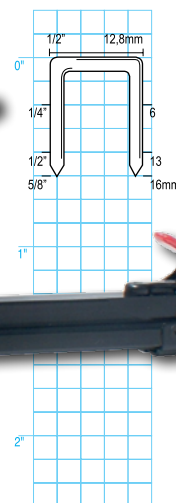

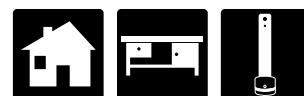


W komplecie do każdego produktu APACH - wbijak gratis!







APACH
LU-8016LAC



APACH
LU-8016AUTO-LM



Zszywacz automatyczny z płynną regulacją częstotliwości wbijania.

MODEL	TYP ZSZYWKI  mm	DLUGOŚĆ ZSZYWEK  mm	POJEMNOŚĆ MAGAZYNKI  szt	WYMIARY  mm	MASA  Kg	MAX. CIŚNIENIE PRACY  P bar
LU-8016	12,8; 0,95 x 0,65	6-16	100	219 x 43 x 144	0,88	5-7
LU-7116F	9,1; 0,75 x 0,61	6-16	100	219 x 43 x 144	0,88	5-7
LU-8016LAC	12,8; 0,75 x 0,61	6-16	100	220 x 43 x 25	1,1	5-7
LU-8016AUTO-LM	12,8; 0,75 x 0,61	6-16	200	317 x 43 x 165	1,4	5-7